

Kibocsátói nyilatkozat


Alulírott Dr. Gácsi Mihály mint az Igazgatótanács elnöke ezúton nyilatkozom, hogy a Nordtelekom Nyrt. (székhely: 1074 Budapest, Dohány u. 12-14. VIII. em.) 2016. évi éves beszámoló valós és megbízható képet ad a társaság eszközeiről, kötelezettségeiről, pénzügyi helyzetéről valamint nyereségéről.

A 2016. évi vezetőségi jelentés (üzleti jelentés) megbízható képet ad a társaság helyzetéről, fejlődéséről és teljesítményéről illetve ismerteti a főbb kockázatokat és bizonytalansági tényezőket.

A rendszeres és rendkívüli tájékoztatás elmaradásával, illetve félrevezető tartalmával okozott kár megtérítéséért a Társaság felel.

Budapest, 2017. április 28.

Nordtelekom NyRT.
1074 Budapest, Dohány u. 12-14.
Adószám: 14921359-2-42
Tel.: 492-00-00



Dr. Gácsi Mihály
igazgatóság elnöke

1	4	9	2	1	3	5	9	6	1	1	0	1	1	4	0	1
---	---	---	---	---	---	---	---	---	---	---	---	---	---	---	---	---

Statisztikai számjel

0	1	-	1	0	-	0	4	6	4	8	0
---	---	---	---	---	---	---	---	---	---	---	---

Cégjegyzék száma

A vállalkozás megnevezése: **NORDTELEKOM Nyrt.**


A vállalkozás címe: **1074 Budapest, Dohány utca 12-14. VIII. em.**

A vállalkozás telefonszáma: **492-00-00**

Éves beszámoló Általános üzleti évet záró

2016
üzleti évről

Budapest, 2017.04.28



a vállalkozás vezetője
(képviselője)

Nordtelekom NyRT.
1074 Budapest, Dohány u. 12-14.
Adószám: 14921359-2-42
Tel.: 492-00-00
P.H.

Vállalkozás neve: **NORDTELEKOM Nyrt.**
 Statisztikai számjel: 14921359-6110-114-01
 Cégjegyzékszám: 01-10-046480
 A mérleg fordulónapja: 2016.12.31

MÉRLEG "A" változat - 2016
Eszközök (aktívák)

adatok E Ft-ban

Sor-szám	Tétel megnevezése	Előző év	Előző év(ek) módosításai	Tárgyév
a	b	c	d	e
1	A. BEFEKTETETT ESZKÖZÖK	306 883	0	227 605
2	I. IMMATERIÁLIS JAVAK	36 920	0	16 148
3	Alapítás-átszervezés aktivált értéke	32 686	0	11 666
4	Kísérleti fejlesztés aktivált értéke	0	0	0
5	Vagyoni értékű jogok	850	0	767
6	Szellemi termékek	3 384	0	3 715
7	Üzleti vagy cégérték	0	0	0
8	Immateriális javakra adott előlegek	0	0	0
9	Immateriális javak érték helyesbítése	0	0	0
10	II. TÁRGYI ESZKÖZÖK	14 507	0	12 718
11	Ingatlanok és kapcsolódó vagyoni értékű jogok	5 414	0	5 207
12	Műszaki berendezések, gépek, járművek	3 798	0	1 906
13	Egyéb berendezések, felszerelések, járművek	5 295	0	5 605
14	Tenyészállatok	0	0	0
15	Beruházások, felújítások	0	0	0
16	Beruházásokra adott előlegek	0	0	0
17	Tárgyi eszközök érték helyesbítése	0	0	0
18	III. BEFEKTETETT PÉNZÜGYI ESZKÖZÖK	255 456	0	198 739
19	Tartós részesedés kapcsolt vállalkozásban	247 943	0	198 739
20	Tartósan adott kölcsön kapcsolt vállalkozásban	0	0	0
21	Tartós jelentős tulajdoni részesedés	0	0	0
22	Tartósan adott kölcsön jelentős tulajdoni részesedési	0	0	0
23	Egyéb tartós részesedés	0	0	0
24	Tartósan adott kölcsön egyéb részesedési viszonyban álló	0	0	0
25	Egyéb tartósan adott kölcsön	7 513	0	0
26	Tartós hitelviszonyt megtestesítő értékpapír	0	0	0
27	Befektetett pénzügyi eszközök érték helyesbítése	0	0	0
28	Befektetett pénzügyi eszközök értékelési különbözete	0	0	0

Nordtelekom NyRT.

1074 Budapest, Dohány u. 12-14.

Adószám: 14921359-2-42

Tel.: 492-00-00

Budapest, 2017.04.28

P.H.


 a vállalkozás vezetője (képviselője)

Vállalkozás neve: **NORDTELEKOM Nyrt.**
 Statisztikai számjel: 14921359-6110-114-01
 Cégjegyzékszám: 01-10-046480
 A mérleg fordulónapja: 2016.12.31


MÉRLEG "A" változat - 2016
Eszközök (aktívák)

adatok E Ft-ban

Sor- szám	Tétel megnevezése	Előző év	Előző év(ek) módosításai	Tárgyév
a	b	c	d	e
29	B. FORGÓESZKÖZÖK	260 139	0	271 788
30	I. KÉSZLETEK	7 714	0	14 943
31	Anyagok	0	0	0
32	Befejezetlen termelés és félkész termék	0	0	0
33	Növendék-, hízó-, és egyéb állatok	0	0	0
34	Késztermékek	0	0	0
35	Áruk	7 714	0	14 943
36	Készletekre adott előlegek	0	0	0
37	II. KÖVETELÉSEK	247 467	0	253 354
38	Követelések áruszállításból és szolgáltatásból (vevők)	84 510	0	79 138
39	Követelések kapcsolt vállalkozással szemben	24 896	0	21 496
40	Követelések jelentős tulajdoni részesedési viszonyban lévő	0	0	0
41	Követelések egyéb vállalkozással szemben	0	0	0
42	Váltókövetelések	0	0	0
43	Egyéb követelések	138 061	0	152 720
44	Követelések értékelési különbözete	0	0	0
45	Származékos ügyletek pozitív értékelési különbözete	0	0	0
46	III. ÉRTÉKPAPÍROK	3 135	0	3 135
47	Részesedés kapcsolt vállalkozásban	0	0	0
48	Jelentős tulajdoni részesedés	0	0	0
49	Egyéb részesedések	0	0	0
50	Saját részvények, saját üzletrészek	3 135	0	3 135
51	Forgatási célú értékpapírok	0	0	0
52	Értékpapírok értékelési különbözete	0	0	0
53	IV. PÉNZESZKÖZÖK	1 823	0	356
54	Pénztár, csekkek	1 138	0	333
55	Bankbetétek	660	0	23
56	C. AKTÍV IDŐBELI ELHATÁROLÁSOK	128 002	0	126 801
57	Bevételek aktív időbeli elhatárolása	117 256	0	116 177
58	Költségek, ráfordítások aktív időbeli elhatárolása	10 746	0	10 624
59	Halasztott ráfordítások	0	0	0
60	ESZKÖZÖK (AKTÍVÁK) ÖSSZESEN	695 024	0	626 194

Budapest, 2017.04.28

Nordtelekom NyRT.
 1074 Budapest, Dohány u. 12-14.
 Adószám: 14921359-2-42
 Tel.: 492-0110


 a vállalkozás vezetője (képviselője)

Vállalkozás neve: **NORDTELEKOM Nyrt.**
 Statisztikai számjel: 14921359-6110-114-01
 Cégjegyzékszám: 01-10-046480
 A mérleg fordulónapja: 2016.12.31

MÉRLEG "A" változat - 2016

Források (passzívák)

adatok E Ft-ban

Sor- szám	Tétel megnevezése	Előző év	Előző év(ek) módosításai	Tárgyév
a	b	c	d	e
61	D. SAJÁT TŐKE	541 378	0	449 927
62	I. JEGYZETT TŐKE	485 130	0	485 130
63	- ebből: visszavásárolt tulajdoni részesedés névértéken	4 338	0	4 338
64	II. JEGYZETT, DE MÉG BE NEM FIZETETT TŐKE (-)	0	0	0
65	III. TŐKETARTALÉK	67 550	0	67 550
66	IV. EREDMÉNYTARTALÉK	65 183	0	-26 103
67	V. LEKÖTÖTT TARTALÉK	35 821	0	14 800
68	VI. ÉRTÉKELÉSI TARTALÉK	0	0	0
69	Érték helyesbítés értékelési tartaléka	0	0	0
70	Valós értékelés értékelési tartaléka	0	0	0
71	VII. ADÓZOTT EREDMÉNY	- 112 306	0	-91 450
72	E. CÉLTARTALÉKOK	0	0	0
73	Céltartalék a várható kötelezettségekre	0	0	0
74	Céltartalék a jövőbeni költségekre	0	0	0
75	Egyéb céltartalékok	0	0	0
76	F. KÖTELEZETTSÉGEK	149 060	0	172 485
77	I. HÁTRASOROLT KÖTELEZETTSÉGEK	0	0	0
78	Hátrasorolt kötelezettségek kapcsolt vállalkozással szemben	0	0	0
79	Hátrasorolt kötelezettségek jelentős tulajdoni részesedési	0	0	0
80	Hátrasorolt kötelezettségek egyéb részesedési viszonyban lévő	0	0	0
81	Hátrasorolt kötelezettségek egyéb gazdálkodóval szemben	0	0	0

Nordtelekom NyRT.
 1074 Budapest, Dohány u. 12-14.
 Adószám: 14921359-2-42
 Tel.: 492-00-00

Budapest, 2017.04.28

P.H.


 a vállalkozás vezetője (képviselője)

Vállalkozás neve: **NORDTELEKOM Nyrt.**
 Statisztikai számjel: 14921359-6110-114-01
 Cégjegyzékszám: 01-10-046480
 A mérleg fordulónapja: 2016.12.31

MÉRLEG "A" változat - 2016

Források (passzívák)

adatok E Ft-ban

Sor- szám	Tétel megnevezése	Előző év	Előző év(ek) módosításai	Tárgyév
a	b	c	d	e
82	II. HOSSZÚ LEJÁRATÚ KÖTELEZETTSÉGEK	0	0	0
83	Hosszú lejáratra kapott kölcsönök	0	0	0
84	Átváltoztatható és átváltozó kötvények	0	0	0
85	Tartozások kötvénykibocsátásból	0	0	0
86	Beruházási és fejlesztési hitelek	0	0	0
87	Egyéb hosszú lejáratú hitelek	0	0	0
88	Tartós kötelezettségek kapcsolt vállalkozással szemben	0	0	0
89	Tartós kötelezettségek jelentős tulajdoni részesedési	0	0	0
90	Tartós kötelezettségek egyéb részesedési viszonyban lévő	0	0	0
91	Egyéb hosszú lejáratú kötelezettségek	0	0	0
92	III. RÖVID LEJÁRATÚ KÖTELEZETTSÉGEK	149 060	0	172 485
93	Rövid lejáratú kölcsönök	15 101	0	31 482
94	- ebből: az átváltoztatható kötvények	0	0	0
95	Rövid lejáratú hitelek	10	0	0
96	Vevőktől kapott előlegek	1 845	0	1 824
97	Kötelezettségek áruszállításból, szolgáltatásból (szállítók)	111 414	0	112 261
98	Váltótartozások	0	0	0
99	Rövid lejáratú kötelezettségek kapcsolt vállalkozással szemben	4 920	0	4 910
100	Rövid lejáratú kötelezettségek jelentős tulajdoni viszonyban	0	0	0
101	Rövid lejáratú kötelezettségek egyéb viszonyban lévő	0	0	0
102	Egyéb rövid lejáratú kötelezettségek	15 770	0	22 008
103	Kötelezettségek értékelési különbözete	0	0	0
104	Származékos ügyletek negatív értékelési különbözete	0	0	0
105	G. PASSZÍV IDŐBELI ELHATÁROLÁSOK	4 586	0	3 782
106	Bevételek passzív időbeli elhatárolása	0	0	166
107	Költségek, ráfordítások passzív időbeli elhatárolása	4 503	0	3 616
108	Halasztott bevételek	0	0	0
109	FORRÁSOK (PASSZÍVÁK)	695 024	0	626 194

Budapest, 2017.04.28

Nordtelekom NyRT.
 1074 Budapest, Dohány u. 12-14.
 Adószám: 14921359-2-42
 Tel.: 492-00-00
P.H.


 a vállalkozás vezetője (képviselője)

Vállalkozás neve: **NORDTELEKOM Nyrt.**
 Statisztikai számjel: 14921359-6110-114-01
 Cégjegyzékszám: 01-10-046480
 A mérleg fordulónapja: 2016.12.31

"A" EREDMÉNYKIMUTATÁS - 2016
 (összköltség eljárással)

adatok E Ft-ban

Sor- szám	Tétel megnevezése	Előző év	Előző év(ek) módosításai	Tárgyév
a	b	c	d	e
1	01. Belföldi értékesítés nettó árbevétele	68 854	0	58 234
2	02. Export értékesítés nettó árbevétele	0	0	0
3	I. ÉRTÉKESÍTÉS NETTÓ ÁRBEVÉTELE	68 854	0	58 234
4	03. Saját termelésű készletek állományváltozása	0	0	0
5	04. Saját előállítású eszközök aktivált értéke	0	0	0
6	II. AKTIVÁLT SAJÁT TELJESÍTMÉNYEK ÉRTÉKE	0	0	0
7	III. EGYÉB BEVÉTELEK	476	0	100
8	- ebből: visszaírt értékvesztés	0	0	0
9	05. Anyagköltség	2 002	0	619
10	06. Igénybe vett szolgáltatások értéke	32 158	0	19 518
11	07. Egyéb szolgáltatások értéke	3 672	0	2 781
12	08. Eladott áruk beszerzési értéke	80	0	72
13	09. Eladott (közvetített) szolgáltatások értéke	35 415	0	24 298
14	IV. ANYAGJELLEGŰ RÁFORDÍTÁSOK	73 327	0	47 289
15	10. Bérköltség	4 364	0	4 471
16	11. Személyi jellegű egyéb kifizetések	254	0	48
17	12. Bérjárulékok	1 168	0	1 113
18	V. SZEMÉLYI JELLEGŰ RÁFORDÍTÁSOK	5 786	0	5 632
19	VI. ÉRTÉKCSÖKKENÉSI LEÍRÁS	25 781	0	25 010
20	VII. EGYÉB RÁFORDÍTÁSOK	60 779	0	22 715
21	- ebből: értékvesztés	41 826	0	12 439
22	A. ÜZEMI (ÜZLETI) TEVÉKENYSÉG EREDMÉNYE	-96 343	0	-42 316

Nordtelekom NyRT.

1074 Budapest, Dohány u. 12-14

A dőszám: 14921359-2-42

Tel.: 492-00-00

Budapest, 2017.04.28

P.H.



a vállalkozás vezetője (képviselője)

Vállalkozás neve: **NORDTELEKOM Nyrt.**
 Statisztikai számjel: 14921359-6110-114-01
 Cégjegyzékszám: 01-10-046480
 A mérleg fordulónapja: 2016.12.31

"A" EREDMÉNYKIMUTATÁS - 2016
 (összköltség eljárással)

adatok E Ft-ban

Sor-szám	Tétel megnevezése	Előző év	Előző év(ek) módosításai	Tárgyév
a	b	c	d	e
23	13. Kapott (járó) osztalék és részesedés	0	0	0
24	- ebből: kapcsolt vállalkozástól kapott	0	0	0
25	14. Részesedésekből származó bevételek,	0	0	0
26	- ebből: kapcsolt vállalkozásól kapott	0	0	0
27	15. Befektetett pénzügyi eszközökből (értékpapírokból,	0	0	0
28	- ebből: kapcsolt vállalkozástól kapott	0	0	0
29	16. Egyéb kapott (járó) kamatok és kamatjellegű	459	0	251
30	- ebből: kapcsolt vállalkozástól kapott	0	0	0
31	17. Pénzügyi műveletek egyéb bevételei	158	0	1 355
32	- ebből: értékelési különbözet	0	0	0
33	VIII PÉNZÜGYI MŰVELETEK BEVÉTELEI	617	0	1 606
34	18. Részesedésekből származó ráfordítások,	0	0	0
35	- ebből: kapcsolt vállalkozásnak adott	0	0	0
36	19. Befektetett pénzügyi eszközökből (értékpapírokból,	0	0	0
37	- ebből: kapcsolt vállalkozásnak adott	0	0	0
38	20. Fizetendő (fizetett) kamatok és kamatjellegű	124	0	102
39	- ebből: kapcsolt vállalkozásnak adott	0	0	0
40	21. Részesedések, értékpapírok, bankbetétek	16 057	0	49 204
41	22. Pénzügyi műveletek egyéb ráfordításai	399	0	1 371
42	- ebből: értékelési különbözet	0	0	0
43	IX. PÉNZÜGYI MŰVELETEK RÁFORDÍTÁSAI	16 580	0	50 678
44	B. PÉNZÜGYI MŰVELETEK EREDMÉNYE	-15 963	0	-49 072
45	C. ADÓZÁS ELŐTTI EREDMÉNY	- 112 306	0	-91 388
46	X. ADÓFIZETÉSI KÖTELEZETTSÉG	0	0	62
47	D. ADÓZOTT EREDMÉNY	- 112 306	0	-91 450

Nordtelekom NyRT.
 1074 Budapest, Dohány u. 12-14
 Adószám: 14921359-2-42
 Tel.: 492-00-00

Budapest, 2017.04.28

P.H.

L. János (Q-ke)
 a vállalkozás vezetője (képviselője)

CASH-FLOW KIMUTATÁS
 NORDTELEKOM Nyrt.
 2017.04.28

I.	SZOKÁSOS TEVÉKENYSÉGBŐL SZÁRMAZÓ PÉNZESZKÖZ-VÁLTOZÁS (működési cash-flow 1-13. sorok)	-79 913
1.	Adózás előtti eredmény +/-	-91 388
2.	Elszámolt amortizáció +	25 010
3.	Elszámolt értékvesztés és visszairás +/-	0
4.	Céltartalék képzés és felhasználás különbözete +/-	0
5.	Befektetett eszközök értékesítésének eredménye +/-	0
6.	Szállítói kötelezettség változása +/-	847
7.	Egyéb rövid lejáratú kötelezettségek változása +/-	6 238
8.	Passzív időbeli elhatárolások változása +/-	- 720
9.	Vevőkövetelés változása +/-	5 372
10.	Forgóeszközök (vevőkövetelés és pénzeszk. nélkül) változása +/-	-26 412
11.	Aktív időbeli elhatárolások változása +/-	1 202
12.	Fizetett, fizetendő adó (nyereség után) -	-62
13.	Fizetett, fizetendő osztalék, részesedés -	0
II.	BEFEKTETÉSI TEVÉKENYSÉGBŐL SZÁRMAZÓ PÉNZESZKÖZ-VÁLTOZÁS (befektetési cash-flow 14-16. sorok)	0
14.	Befektetett eszközök beszerzése -	0
15.	Befektetett eszközök eladása +	0
16.	Kapott osztalék, részesedés +	0
III.	PÉNZÜGYI MŰVELETEKBŐL SZÁRMAZÓ PÉNZESZKÖZ VÁLTOZÁS (Finanszírozási cash-flow 17-27. sorok)	0
17.	Részvénykibocsátás, tőkebevonás bevétele +	0
18.	Kötvényt, hitelviszonyt megtestesítő értékpapír kibocsátásának bevétele +	0
19.	Hitel és kölcsön felvétele +	0
20.	Hosszú lejáratra nyújtott kölcsönök és elhelyezett bankbetétek törlesztése, megszüntetése, beváltása +	0
21.	Véglegesen kapott pénzeszköz +	0
22.	Részvénybevonás, tőke kivonás (tőkeleszállítás) -	0
23.	Kötvény és hitelviszonyt megtestesítő értékpapír visszafizetése -	0
24.	Hitel és kölcsön törlesztése, visszafizetése -	0
25.	Hosszú lejáratra nyújtott kölcsönök és elhelyezett bankbetétek -	0
26.	Véglegesen átadott pénzeszköz -	0
27.	Alapítókkal szembeni, illetve egyéb hosszú lejáratú kötelezettségek változása +/-	0
IV.	PÉNZESZKÖZÖK VÁLTOZÁSA (I., II., III. sorok)	-79 913

Nordtelekom NyRT.
 1074 Budapest, Dohány u. 12-14.
 Adószám: 14921359-2-42
 Tel.: 492-00-00

L. János - C. K. K.

MUTATÓSZÁMOK

NORDTELEKOM Nyrt. - 2016.

Sorszám	Megnevezés/Tartalom	Előző év	Tárgyév
1.	Befektetett eszközök aránya <i>Befektetett eszközök / Eszközök összesen * 100</i>	44,15%	36,35%
2.	Eszközfőcsoportok aránya <i>Forgóeszközök / Befektetett eszközök * 100</i>	84,77%	119,41%
3.	Befektetett eszközök fedezete (saját tőke lekötöttsége) <i>Saját tőke / Befektetett eszközök * 100</i>	176,41%	197,68%
4.	Tárgyi eszközök fedezettsége (saját tőke lekötöttsége) <i>Saját tőke / Tárgyi eszközök * 100</i>	3 731,84%	3 537,44%
5.	Eszközök fordulatszáma <i>Értékesítés nettó árbevétele / Összes eszköz</i>	0,10	0,09
6.	Tárgyi eszközök hatékonysága <i>Értékesítés nettó árbevétele / Tárgyi eszközök * 100</i>	474,63%	457,85%
7.	Készletek fordulatszáma <i>Értékesítés nettó árbevétele / Készletek * 100</i>	892,58	389,71
8.	Tárgyi eszközök aránya <i>Tárgyi eszközök / (Tárgyi eszközök + Forgóeszközök) * 100</i>	5,28%	4,47%
9.	Műszaki berendezések, gépek, járművek aránya <i>Műszaki berendezések nettó értéke / Tárgyi eszközök * 100</i>	26,18%	14,99%
10.	Forgóeszközök aránya <i>Forgóeszközök / Eszközök összesen * 100</i>	37,43%	43,40%
11.	A források szerkezete <i>Idegen forrás / Források összesen * 100</i>	22,11%	28,15%
12.	Tőkeerősség <i>Saját tőke / Források összesen * 100</i>	77,89%	71,85%
13.	Tőkemultiplikátor <i>Források összesen / Saját tőke</i>	1,28	1,39
14.	Tőkefezültség mutatója <i>Idegen forrás / Saját tőke * 100</i>	28,38%	39,18%
15.	Kötelezettségek részaránya <i>Kötelezettségek / Források összege * 100</i>	21,45%	27,54%
16.	Hosszú és rövid lejáratú kötelezettségek aránymutatója <i>Hosszú lejáratú kötelezettségek / Rövid lejáratú kötelezettségek * 100</i>	0,00%	0,00%
17.	Saját tőke növekedési mutató <i>Saját tőke / Jegyzett tőke</i>	1,12	0,93
18.	Céltartalékok aránya <i>Céltartalékok / Források összege * 100</i>	0,00%	0,00%
19.	Saját tőke növekedésének mértéke (1) <i>Adózott eredmény / Jegyzett tőke * 100</i>	-11,32%	-18,85%
20.	Saját tőke növekedésének mértéke (2) <i>Adózott eredmény / Saját tőke * 100</i>	-10,14%	-20,33%
21.	Tőke forgási sebessége <i>Értékesítés nettó árbevétele / Saját tőke</i>	0,13	0,13
22.	A tőkearányos adózott eredmény <i>Adózott eredmény / Saját tőke</i>	-0,96	-0,20
23.	Likviditási mutató <i>Forgóeszközök / Kötelezettségek * 100</i>	174,52%	157,57%
24.	Likviditási ráta (Rövid távú likviditás I.) <i>Forgóeszközök / Rövid lejáratú kötelezettségek * 100</i>	174,52%	157,57%
25.	Likviditási ráta (Rövid távú likviditás II.) <i>(Forgóeszközök - Követelések) / Rövid lejáratú kötelezettségek * 100</i>	8,50%	10,69%
26.	Likviditási gyorsráta <i>(Forgóeszközök - Készletek) / Rövid lejáratú kötelezettségek</i>	1,69	1,49
27.	Készpénz likviditási mutató <i>Pénzeszközök / Rövid lejáratú kötelezettségek</i>	0,01	0,00
28.	Pénzhányad mutatója (Rövid távú likviditás III.) <i>(Pénzeszközök+Értékpapírok) / Rövid lejáratú kötelezettségek * 100</i>	3,33%	2,02%
29.	Dinamikus likviditás <i>Üzemi (üzleti) tevékenység eredménye / Rövid lejáratú kötelezettségek * 100</i>	-64,63%	-24,53%
30.	Hosszú távú likviditási mutató <i>Üzemi (üzleti) tevékenység eredménye / Kötelezettségek * 100</i>	-64,63%	-24,53%

MUTATÓSZÁMOK

NORDTELEKOM Nyrt. - 2016.

Sorszám	Megnevezés/Tartalom	Előző év	Tárgyév
31.	Hitelfedezettségi mutató <i>Követelések / Rövid lejáratú kötelezettségek * 100</i>	166,02%	146,88%
32.	Átlagos vevő futamidő <i>Átlagos vevőállomány / Értékesítés nettó árbevétele</i>		512,86 nap
33.	Szállítók átfutási ideje <i>Átlagos szállítói állomány / Anyagjellegű ráfordítások</i>		863,22 nap
34.	Vevőállomány aránya a szállítóállományhoz <i>Vevők / Szállítók * 100</i>	75,85%	70,49%
35.	Eladósodottság mértéke <i>Kötelezettségek / Saját tőke * 100</i>	27,53%	38,34%
36.	Eladósodottság foka <i>Kötelezettségek / Eszközök összesen * 100</i>	21,45%	27,54%
37.	Nettó eladósodottság foka <i>(Kötelezettségek-Követelések) / Saját tőke * 100</i>	-18,18%	-17,97%
38.	Adósságállomány fedezettsége <i>Saját tőke / Hosszú lejáratú kötelezettségek * 100</i>	N.A.	N.A.
39.	Árbevételre vetített eladósodottság <i>(Kötelezettségek - (Pénzeszközök+Értékpapírok)) / Értékesítés nettó árbevétele * 100</i>	209,29%	290,20%
40.	Rövid távú eladósodottság <i>(Rövid lejáratú kötelezettségek - (Pénzeszközök+Értékpapírok)) / Értékesítés nettó árbevétele * 100</i>	209,29%	290,20%
41.	Adósságállomány aránya <i>Hosszú lejáratú kötelezettségek / (Saját tőke+Hosszú lejáratú kötelezettségek) * 100</i>	0,00%	0,00%
42.	A saját tőke aránya <i>Saját tőke / (Saját tőke+Hosszú lejáratú kötelezettségek) * 100</i>	100,00%	100,00%
43.	Értékesítés nettó árbevétele <i>Tárgyév / Előző év * 100</i>		84,58%
44.	Belföldi értékesítés nettó árbevétele <i>Tárgyév / Előző év * 100</i>		84,58%
45.	Exportértékesítés nettó árbevétele <i>Tárgyév / Előző év * 100</i>		0,00%
46.	Exportarány <i>Exportértékesítés nettó árbevétele / Értékesítés nettó árbevétele * 100</i>	0,00%	0,00%
47.	Üzemi (üzleti) tevékenység eredménye <i>Tárgyév / Előző év * 100</i>		43,92%
48.	Pénzügyi műveletek eredménye <i>Tárgyév / Előző év * 100</i>		307,41%
49.	Adózás előtti eredmény <i>Tárgyév / Előző év * 100</i>		81,37%
50.	Adózott eredmény <i>Tárgyév / Előző év * 100</i>		81,43%
51.	Árbevétel arányos üzemi eredmény <i>Üzemi (üzleti) eredmény / Értékesítés nettó árbevétele * 100</i>	- 139,92%	-72,67%
52.	Tőkearányos üzemi eredmény <i>Üzemi (üzleti) eredmény / Saját tőke * 100</i>	-17,80%	-9,41%
53.	Eszközhatékonyság <i>Üzemi (üzleti) eredmény / Eszközök összesen * 100</i>	-13,86%	-6,76%

Adószám: 14921359-2-42

Cégbíróság: Fővárosi Cégbíróság

Cégjegyzékszám: 01-10-046480

Nordtelekom Távközlési Szolgáltató Nyrt.

1074 Budapest, Dohány u. 12-14.

Kiegészítő melléklet

2016.

Fordulónap: 2016.12.31.

Beszámolási időszak: 2016. január 1.- 2016. december 31.

Budapest, 2016. április 28.

Nordtelekom NyRT.
1074 Budapest, Dohány u. 12-14.
Adószám: 14921359-2-42
Tel.: 492-00-00

(Handwritten signature)
A gazdálkodó képviselője

Kiegészítő melléklet

1

1.A gazdálkodó bemutatása

Alakulás, célok, küldetés

A Nordtelekom Távközlési Szolgáltató Nyrt. (továbbiakban: Nordtelekom Nyrt.) 2009.11.20-án jött létre átalakulással a Nordtelekom Távközlési Szolgáltató Zrt.-ből. Az átalakulás után a Nordtelekom Nyrt. a Nordtelekom Zrt. jogutódja továbbá jogutódja a Nordtelekom Kft.-nek is.

Létrehozásának célja, hogy a meglévő erőforrások optimális kihasználásával és a szinten tartáshoz szükséges fejlesztéssel a gazdálkodás hosszú távon jövedelmezően, a piaci igényekhez igazodóan működjön. A társaság átalakulásának célja, hogy a szolgáltatást még magasabb szinten nyújtsa a vevőinek valamint szállítóinak még biztosabb anyagi háttérrel biztosítson.

Telephelyek, fióktelepek

A Nordtelekom Nyrt.. a beszámolási időszakban külföldi telephelyen bemutatást kívánó gazdasági aktivitással nem bírt.

Tulajdonosok, tulajdoni hányadok 2016.12.31-én:

1. Beltáv Kft.	300.904.090	62,03%
2. Dr. Nagy Ügyvédi Iroda	20.270.000	4,17%
3. 5% alatti részesedéssel	163.955.910	33,80%

Jogelőd adatai:

Nordtelekom Kft. 1052 Budapest, Vármegye u. 3-5., adószám: 1363058-2-41, Cg. 01-09-865262

Nordtelekom Zrt. 1052 Budapest, Vármegye u. 3-5., adószám: 14921359-2-41 Cg. 01-10-046480

Beszámoló nyilvánossága

A számviteli beszámoló és az ahhoz kapcsolódó kiegészítő információk, jelentések a jogszabályok által előírt nyilvánosságon túl a NordTelekom Nyrt. munkavállalói, alkalmazottai és tagjai számára a székhelyen is megtekinthetőek, azokról az érintettek teljes vagy részleges másolatot készíthetnek. A székhely pontos címe: 1074 Budapest, Dohány u. 12-14.

A 2016. évi gazdálkodás rövid értékelése

A NordTelekom Nyrt. 2015-ben működésének , így 68.854 millió forintos árbevétel mellett -91.450 e forintos adózott eredménnyel zárta az elmúlt évet.

A -91.450 e forintos adózott veszteséggel, amelynek oka az előző évek felgyülemlett kintlévőségeinek a számviteli politika szerinti leírása.A NordTelekom az évben végrehajtott szerkezeti átalakítások ellenére érte el, melyek hatására átmenetileg csökkent ugyan az árbevétel, a költségeket viszont jelentősen csökkentett a társaság eredménytermelő képességének megtartását várja tőle. A Budapesti Értéktőzsdén jegyzett vállalat megalapította a Reenger Zrt-t, hogy Angliában folytatott tevékenységéhez az új társaság esetleg további befektető bevonásával hozzájáruljon. A vállalat a banki hitelállománya 2016-ban már nem volt és szállítóival újabb rövid távú pénzügyi megállapodásokat kötött.

A NordTelekom 2017-ben bővülést tervez: a vállalat vezetése folyamatosan vizsgálja a telekommunikációs piacot, elsősorban külföldi projektek, kooperációk beindítását tervezi. A növekedési tervekkel összefüggésben a NordTelekom tulajdonosai célja, a külföldi üzletfejlesztés és terjeszkedés.

A NordTelekom Nyrt. gazdálkodása 2016-ben

(Adatok ezer forintban)

Megnevezés	2016	2015
Nettó árbevétel	68.854	58 234
Üzemi eredmény	-96 343	-42 316
Anyagjellegű ráfordítások	73.327	91 450
Adózott eredmény	-112.306	-112.306

Felhívjuk a befektetők figyelmét, hogy az elemzés jövőre vonatkozó kijelentéseket, számításokat is tartalmazhat. Azok a megállapítások, amelyek nem múltbeli eseményekre vonatkoznak a mostani Kiegészítő melléklet

terveken, becsléseken és előrejelzéseken alapulnak, ezért nem helyes ezen kijelentésekre a kellőnél nagyobb mértékben meghaladóan támaszkodni, mivel a jövőre vonatkozó kijelentések kockázatokkal és bizonytalanságokkal járnak. Ezért nem vállalunk kötelezettséget arra, hogy a kijelentések bármelyikét új információk vagy jövőbeli események alapján a továbbiakban nyilvánosan nem módosítjuk.

Beszámoló szakmai háttere

A számviteli feladatok ellátása, irányítása, az éves beszámoló összeállítása megfelelő szakmai háttérrel, jelentőségének megfelelő színvonalon történt.

2. A számviteli politika alkalmazása

A számviteli politika bemutatása

A számviteli politika meghatározó elemei az általános szabályok szerint kerültek alkalmazásra, azok sajátosságai a valós és megbízható összképre nem gyakorolnak hatást.

A társaság a Számviteli Törvény előírásainak megfelelően, a kettős könyvvitel keretében a tevékenysége során előforduló a vagyoni, pénzügyi és jövedelmi helyzetére kiható eseményekről folyamatos, idősoros nyilvántartást vezet. A könyvviteli kötelezettség a teljesség elvének betartásával kiterjed a mérlegkészítés időpontjáig bekövetkezett a beszámolási időszakot érintő gazdasági események teljes körű elszámolására. A beszámolás módja: Éves beszámoló.

A társaság számviteli politikáját oly módon alakított ki, hogy annak alkalmazásával vagyoni, pénzügyi helyzetéről megbízható és valós információkat tudjon biztosítani a társaság tulajdonosai részére. A társaság rendelkezik a számviteli törvény által előírt szabályzatokkal.

A társaság jelentős összegűnek tekinti és a mérleg és eredménykimutatásban külön oszlopban szerepelteti a hibás tételeket akkor, ha azok meghaladják a számviteli politikában szabályozottakat.

Az eredménykimutatást: „A” típusú összköltség eljárással készítjük el.

A készletek értékelése: - eladott (közvetített) szolgáltatásoknál beszerzési áron

Az értékcsökkenés módszere: Az immateriális javak és a tárgyi eszközök értékcsökkenési leírását az eszközök bruttó értéke alapján, lineáris kulccsal állapítottuk meg, a számviteli politikában meghatározott leírási kulcsok alapján.

A befektetett eszközök közül az immateriális javak és tárgyi eszközök vásárlás útján kerültek a

társaság nyilvántartásába.

A 0-100.000 Ft ÁFA nélküli érték közötti immateriális javakat és tárgyi eszközöket a használatba vételkor értékcsökkenési leírásként egy összegben elszámoljuk.

A 100.000 Ft ÁFA nélküli értéknél nagyobb értékű tárgyi eszközök értékcsökkenési leírását a társasági és osztalékadóról szóló 1996. évi LXXXI. tv. 1. és 2. számú mellékletben szereplő elvek alapján megállapított használati idő és a „0” összegű maradványérték figyelembevételével számoljuk el.

A társaság könyvelését: Nagy Erzsébet mérlegképes könyvelő végezte. Nyilvántartási szám: 187319.

A Társaság könyvvizsgálatát a CS.A.CS Zrt. (Cg.01-09-361151; székhely: 5660 Békéscsaba, Mogyoró út 22; Adószáma:), a könyvvizsgálatért személyében is felelős személy Kendra Ágnes (születési név: ; a.n.: ; regisztrációs szám: MKVK) végezte.(kiegészíteni)

3. Elemzések

Adatok változása

Mérlegadatok változása

Azon.	Megnevezés	1.000 HUF	Előző év 2015.12.31	Tárgy év 2016.12.31	Változás % vagy E Ft-ban
01.	A. Befektetett eszközök		306.882	227.605	74,16 %
02.	I. Immateriális javak		36.919	16.148	43,74 %
03.	II. Tárgyi eszközök		14.507	12.719	84,04%
04.	III. Befektetett pénzügyi eszközök		255.456	198.739	77,80%
05.	B. Forgóeszközök		260.139	271.788	100,04%
06.	I. Készletek		7.714	14.943	193,011%
07.	II. Követelések		247.467	253.354	100,02%

08.	III. Értékpapírok	3.135	3.135	0 %
09.	IV. Pénzeszközök	1.823	356	-1 464 e Ft
10.	C. Aktív időbeli elhatárolások	128.003	126.801	99,06%
11.	Eszközök (Aktívák) Összesen	695.024	626.194	90,09%
12.	D. Saját tőke	541.377	449.927	83,10%
13.	I. Jegyzett tőke	485.130	485.130	0,00%
	- ebből: visszavás. tul. rész. névértéken	4.338	4.338	0,00%
14.	II. Jegyzett, de még be nem fizetett tőke (-)	0	0	0,00%
15.	III. Tőketartalék	67.550	67.550	0,00%
16.	IV. Eredménytartalék	65.183	-26.103	-91.296 e Ft
17.	V. Lekötött tartalék	35.821	14.800	41,31%
18.	VI. Értékelési tartalék	0	0	0%
19.	VII. Adózott eredmény	-112.306	-91,450	81,42%
20.	E. Céltartalékok	0	0	0%
21.	F. Kötelezettségek	149.061	172.485	115,71%
22.	I. Hátrasorolt kötelezettségek	0	0	0,00%
23.	II. Hosszú lejáratú kötelezettségek	0	0	0,00%
24.	III. Rövid lejáratú kötelezettségek	149.061	172.152	115,71 %
25.	G. Passzív időbeli elhatárolások	4.586	3.783	82,49%
26.	Források (Passzívák) Összesen	695.024	626.194	90,09%

A táblázat a mérlegadatok változását mutatja be a mérleg szerkezetének megfelelően. A változás kifejezhető értékben, százalékban vagy mindkettőben.

Az **Eszköz** oldalon a befektetett eszközök 74,16 %-a , a tárgyi eszközök 15,56 %-os és az immateriális javak 56,26%-os csökkenése mellett a befektetett pénzügyi eszközök 22,2 % -os csökkenésével alakult ki . A forgóeszközök az előző időszakhoz képest 0,04 %-kal emelkedtek. Ezen belül a készlete 93,03 %-kal

emelkedtek, a pénzeszközök 1.464 e Ft-tal csökkentek. Az aktív időbeli elhatárolások 1 %-kal csökkentek.

A **Forrás** oldalon a saját tőke 16,9 %-kal csökkent ezen belül a jegyzett tőke nem változott az előző időszakhoz képest. A kötelezettségek 15,71 %-kal emelkedte az előző időszakhoz képest. Ezen belül a hosszú lejáratú kötelezettségek nem változtak míg a rövid lejáratú kötelezettségek 15,71 % emelkedtek. A passzív időbeli elhatárolások 9,09 %-kal csökkentek.

Össességében az eszközök és a források a 2015. évhez viszonyítva 9,91 %-kal 68.830 e Ft-tal csökkent.

Eredménykimutatás adatainak változása

Azon.	Megnevezés 1000 HUF	Előző időszak 2015.12.31	Tárgy időszak 2016.12.31	Változás % vagy E Ft-ban
I.	Értékesítés nettó árbevétele	68.854	58.234	84,58%
II.	Aktivált saját teljesítmények értéke	0	0	0,00%
III.	Egyéb bevételek	476	100	21,01 %
IV.	Anyagi jellegű ráfordítások	73.327	47.289	64,49 %
V.	Személyi jellegű ráfordítások	5.785	5.632	97,35 %
VI.	Értékcsökkenési leírás	25.7811	25.010	97,00%
VII.	Egyéb ráfordítások	60.779	22.715	37,37%
A.	Üzemi (üzleti) tevékenység eredménye	-96.343	-42.316	43,92 %
VIII.	Pénzügyi műveletek bevételei	617	1606	260,29 %
IX.	Pénzügyi műveletek ráfordításai	16.580	50.678	34.098 e Ft
B.	Pénzügyi műveletek eredménye	-15.963	-49.072	34.098e Ft
C.	Szokásos vállalkozási eredmény	-112.306	-91.388	- 20 918e Ft
E.	Adózás előtti eredmény	112.306	-91.388	-20 918 e Ft
XII.	Adófizetési kötelezettség	0	62	62 e Ft
F.	Adózott eredmény	-112.306	-91.450	-20 856 e Ft

A táblázat az eredménykimutatás adatainak változását mutatja be az eredménykimutatás szerkezetének megfelelően. A változás kifejezhető értékben, százalékban vagy mindkettőben.

Az árbevétel 15,42 %-kal elmaradt az előző időszakhoz képest az egyéb bevételek 21,01 %-ra csökkentek. Csökkenést tudunk elérni az anyagijellegű jellegű ráfordítások terén 35,51 % valamint a személyi jellegű ráfordításoknál 2,65 % az egyéb ráfordításnál 62,63 % csökkenést. Az értékcsökkenés 3 %-os csökkenése mellett.

Eszközök és források összetétele

Eszközök összetétele és annak változása

Eszköz	Előző év (%)	Tárgyév (%)
	2015	2016
Befektetett eszközök	44,15	36,35
Immateriális javak	5,31	2,57
Tárgyi eszközök	2,09	2,05
Befektetett pénzügyi eszközök	36,75	31,73
Forgóeszközök	37,42	43,4
Készletek	1,10	2,23
Követelések	35,60	40,45
Értékpapírok	0,45	0,45
Pénzeszközök	0,27	0,27
Aktív időbeli elhatárolások	18,43	20,25
Eszközök összesen	100,0	100,0

A táblázat az eszközök megoszlását és részarányait mutatja be mindkét évre. Az eszközök aránya a forgóeszközök és aktív időbeli elhatárolások felé tolódott a 2015.évhez képest.

Az eszközök összetétele mutatja, hogy a befektetett eszközök értéke 44,15 %-ról 36,35 %-re csökkent, a forgóeszközök aránya emelkedett 37,42 %-ról 40,45 %-re. Az aktív időbeli elhatárolások értéke 1,82%-kal emelkedett előző időszakhoz képest.

Vagyoni helyzet

Befektetett eszközök fedezettsége (saját tőke lekötöttség)

A befektetett eszközök záró állományát a saját tőke az előző évben 176,41 %-ban a tárgy évben 197,68 %-ban fedezte. Ez a befektetett eszközök emelkedésének és a forgóeszközök valamint a hosszú lejáratú kötelezettségek csökkenésének tudható be.

A mutató azt fejezi ki, hogy a saját tőke milyen mértékben fedezi a befektetett eszközök záró állományát az előző évben és a tárgyévben. Nem számítható, ha a saját tőke negatív vagy bármelyik tényező nulla.

Tárgyi eszköz fedezettsége

Előző évben 3.732,09 % volt a tárgy évben 3.537,44%.

Tárgyi eszköz hatékonysága

Előző évben 474,66 % volt a tárgy évben 457,85 %.

Tárgyi eszköz aránya

Előző évben 5,28 % volt a tárgy évben 4,47 %.

Műszaki berendezések, gépek, járművek aránya

Előző évben 26,18 % volt a tárgy évben 14,99%.

Forgóeszközök aránya

Előző évben 37,43 % volt a tárgy évben 43,40 %.

Saját tőke változása

A saját tőke az előző évhez képest 91.450 E Ft-tal csökkent. A saját tőkén belül a jegyzett tőke

nagysága nem változott.

Saját tőkén belül a jegyzett tőke változása:

Tulajdonosok, tulajdoni hányadok 2016.12.31-én:

1. Beltáv Kft.	300.904.090	62,03%
2. Dr. Nagy Ügyvédi Iroda	20.270.000	4,17%
3. 5% alatti részesedéssel	163.955.910	33,80%

4. pont részletezése:

4.1 5% alatti részesedéssel	159.617.910	24,18%
4.2 Nordtelekom Nyrt.	4.338.000	0,89%

Saját tőke változása 2016.12.31-én:

Azon.	Megnevezés 1.000 HUF	Előző év 2015.12.31	Tárgy év 2016.12.31	Változás % vagy E Ft-ban
12.	D. Saját tőke	541.377	449.927	83,10 %
13.	I. Jegyzett tőke	485.130	485.130	100,00%
	- ebből: visszavás. tul.rész. névértéken	4.338	4.338	0,00%
14.	II. Jegyzett, de még be nem fizetett tőke (-)	0	0	0,00%
15.	III. Tőketartalék	67.550	67.550	0,00%
16.	IV. Eredménytartalék	65.183	-26.103	-91.296e Ft
17.	V. Lekötött tartalék	35.820	14.800	41,31 %
18.	VI. Értékelési tartalék	0	0	0%
19.	VII. Mérleg szerinti eredmény	-112.306	-91.450	81,42 %

A saját tőke változásának részletei:

Kiegészítő melléklet

Jegyzett tőke

1. A társaság alaptőkéje 2015-ben és 2016-ben nem változott.

Visszavásárolt saját részvény

A társaság 2013.9,10,11 hónapban visszavásárolt összesen: **433.800 db 10 Ft** névérték saját részvényt. Ennek jegyzett tőkéhez viszonyított aránya: **1,16 %** . A részvények megszerzési értékére **lekötött tartalék 3.134.692 Ft** értékben lett képezve.

A 4.338.000 Ft névértékű visszavásárolt saját részvény nem került bevonásra, későbbi értékesítés miatt.

Tőketartalék

2. A tőketartalék a tőkeemelés ázsiojából adódik 65.550 e Ft.

Eredménytartalék

3. A társaság a 2015. évi eredménye nem került osztalékban kiosztásra, hanem a vállalkozás jövőjét biztosítandó vissza lett forgatva ez -112.306 e Ft csökkenést eredményezett

Lekötött tartalék

4. A társaság az alapítás-átszervezés aktivált értékére valamint a visszavásárolt saját részvények értékére lekötött tartalékot képzett.

Lekötött tartalékot a társaság az alábbi tételekre képzett:

3.134.692 Ft értékben a visszavásárolt részvényekre

11.665.605 Ft értékben az alapítás-átszervezés aktivált értéke

Összesen: 14.800.297 Ft értékben.

Adózott szerinti eredmény

5. A 2016. évi adózott szerinti eredmény: -91.450 e Ft

6. A társaság rendelkezik 4.338.000 Ft névértékű visszavásárolt saját részvéennyel is, amely nem került bevonásra, későbbi értékesítés miatt.

Saját tőke növekedésének mértéke I

A saját tőke a mérleg szerinti eredmény és a jegyzett tőke viszonylatában az előző évben -23,15 % a tárgy évben -18,85%

Saját tőke növekedésének mértéke II

A saját tőke a mérleg szerinti eredmény viszonylatában az előző évben -20,74% a tárgy évben -20,33% volt.

Tőkeerősség

A Nordtelekom Nyrt. saját tőke aránya az összes forráson belül az előző évben 77,89%, a tárgyévben 71,85 %. A gazdálkodó tőkeerőssége stagnál.

A mutató a saját tőke és az összes forrás arányát fejezi ki. Nem számítható, ha bármelyik tényező nulla, vagy negatív.

Tőkemultiplikátor

A Nordtelekom Nyrt. források aránya a saját tőkéhez viszonyítva az előző évben 1,28 a tárgyévben 1,39 volt.

A mutató források és saját tőke arányát fejezi ki. Nem számítható, ha bármelyik tényező negatív vagy nulla.

Kötelezettségek részaránya

Előző év 21,45 % volt a tárgy év 27,54 %

A Nordtelekom Nyrt kötelezettségei ugyan csökkentek a 2015-es évben, de ennek ellenére a szállítói és egyéb tartozások határidőn túli pénzügyi teljesítése különös kockázatot jelent, amely a vállalat működőképességét is veszélyeztetheti.

Hosszú és rövid lejáratú kötelezettségek aránymutatója

Előző év 0 % volt a tárgy év hosszú lejáratú kötelezettség hiánya miatt nem került számításra.

A mutató a kötelezettségek alakulását fejezi ki, azon belül a rövid lejáratú kötelezettségek arányának alakulását a hosszúlejáratúhoz képest. Nem számítható, ha a kötelezettségek állománya bármelyik évben nulla.

Likviditás és fizetőképesség

Pénzhányad mutató

A pénzhányad mutató a múlt évben 3,33 % az idei évben 2,02% volt

A mutató a pénzeszközök százalékos és abszolút változását fejezi ki a rövid lejáratú kötelezettségekhez viszonyítva. %-os változás nem számítható, ha a pénzeszközök állománya bármelyik évben nulla vagy negatív.

Likviditási gyorsráta

A rövid távú likviditást jellemző likviditási gyorsráta (a követelések, az értékpapírok, a pénzeszközök együttes értékének a rövid lejáratú kötelezettségekhez viszonyított aránya) értéke az előző évben 1,69, a tárgyévben 1,49 volt. A gazdálkodás rövid távú finanszírozása biztosított.

A mutató a követelések, értékpapírok és pénzeszközök együttes összegének a rövid lejáratú kötelezettségekhez viszonyított arányát fejezi ki az előző évre és a tárgyévre. Nem számítható, ha a rövid lejáratú kötelezettségek összege nulla.

Likvid eszközök aránya

A rövid távú likviditást befolyásoló eszközök aránya az összes eszközön belül az előző évben 8,5%, a tárgyévben 8,5 % volt.

A mutató a rövid távú likviditást befolyásoló eszközök arányát fejezi ki az összes eszközhöz képest az előző évben és a tárgyévben. Nem számítható, ha a mérlegfőösszeg nulla.

Hosszú távú likviditás

A hosszú távú likviditási ráta (a forgóeszközöknek a kötelezettségekhez viszonyított aránya) az előző évben -64,53 %, a tárgyévben -24,53 nem került számításra.

A mutató a forgóeszközök értékének a kötelezettségekhez viszonyított arányát fejezi ki az előző évre és a tárgyévre. Nem számítható, ha a kötelezettségek összege nulla.

Kötelezettségek és kinnlévősége

A kinnlévőség realizálásával a kötelezettségek 27,54 %-a teljesíthető.

A mutató azt fejezi ki, hogy ha a gazdálkodó az összes kinnlévőségét realizálná, akkor a kötelezettségeinek mekkora hányadát tudná teljesíteni a tárgyévi adatok alapján. Nem számítható, ha a kötelezettségek állománya nulla.

Kötelezettségek és likvid eszközök

A fordulónapon a likvid eszközök (követelések, értékpapírok, pénzeszközök) 174,56 %-ban fedezték a kötelezettségeket.

A mutató azt fejezi ki, hogy a likvid eszközök a tárgyévben milyen arányban fedezik a kötelezettségeket. Nem számítható, ha a kötelezettségek állománya nulla.

Kötelezettségek és bevételek

Amennyiben az összes kötelezettség kizárólag árbevételből kerülne kiegyenlítésre, úgy erre 382 napi árbevétel nyújtana fedezetet.

A mutató azt fejezi ki, hogy a kötelezettségek tárgyévi állománya, hogy viszonyul a működés egy naptári napjára jutó árbevételhez. Nem számítható, ha nincs tárgyévi árbevétel vagy a kötelezettségek állománya nulla.

Jövedelmezőség

Bevétel alakulása

A gazdálkodó ezen mutatója 58.234 e Ft-al 15,42 %-kal csökkent.

A mutató az összes bevétel (árbevétel, egyéb bevételek, pénzügyi műveletek bevételei, rendkívüli bevételek) évesített adatának abszolút és százalékos változását mutatja be. A százalékos változás nem számítható, ha az előző év adata nulla.

Saját tőke aránya

A saját tőke és a saját tőke+hosszú lejáratú kötelezettségek aránya tárgy évben 94,48 % .

Jegyzett tőke arányos adózott eredmény

Az adózott eredmény és a jegyzett tőke aránya (a jegyzett tőke hozama) az előző évben 0,10 %, a tárgyévben 0,1 % volt.

A mutató az adózott eredmény és a jegyzett tőke arányát fejezi ki az előző évre és a tárgyévre. Nem számítható, ha valamelyik tényező nulla vagy negatív.

A Adózott szerinti eredmény dinamikája

A mérleg szerinti eredmény az előző évben -112.306 E Ft, a tárgyévben -91.450 E Ft volt. Az előző évhez képest a mérleg szerinti eredmény 20.856 E Ft-tal emelkedett.

A mutató a mérleg szerinti eredmény előző évi és tárgyévi adatát, annak alakulását mutatja be.

Mérleghez kapcsolódó kiegészítések

Tárgyi eszköz tükör:

Főkönyvi szám	Befektetett eszközök megnevezése	Bruttó érték változása				Értékcsökkenés				Nettó Záró
		Nyitó	Növekedés	Csökkenés	Záró	Nyitó	Növekedés	Csökkenés	Záró	
11	IMMATERIÁLIS JAVAK	171 957 560	960 500	0	236 234 098	62 681 003	21 673 010	0	156 770 427	16 147 633
111	Alapítás-átszervezés aktivált értéke	147 550 520	0	0	147 550 520	114 864 411	21 020 504	0	135 884 915	11 665 605
1111	Tőzsdei bevezetés	42 448 000	0	0	42 448 000	42 447 997	0	0	42 447 997	3
1112	Vevői kör átvétele	85 260 000	0	0	85 260 000	63 316 038	17 052 000	0	80 368 038	4 891 962
1113	Tőzsdei aukció	19 842 520	0	0	19 842 520	9 100 376	3 968 504	0	13 068 880	6 773 640
113	Vagyoni értékű jogok	20 705 740	0	0	20 705 740	19 856 067	0	0	19 856 067	849 673
1131	Vagyoni értékű jog	12 461 740		0	12 461 740	11 950 183	0		11 950 183	511 557
1132	ISDN vonal belépési díj	8 244 000	0	0	8 244 000	7 905 884	0	0	7 905 884	338 116
114	Szellemi termékek	3 701 300	960 500	0	4 661 800	376 939	652 506	0	1 029 445	3 632 355
1141	Szellemi termékek értéke	3 631 600	948 000	0	4 579 600	307 239	640 006	0	947 245	3 632 355
1142	Kisértékű szellemi termékek	69 700	12 500	0	82 200	69 700	12 500	0	82 200	0

12	INGATLANOK ÉS KAPCSOLÓDÓ VAGYONI ÉRTÉKŰ JOGOK	6 665 547	0	0	6 665 547	1 251 469	206 946	0	1 458 415	5 207 132
123	Épületek, épületrészek, tulajdoni hányadok	2 028 303	0	0	2 028 303	1 251 469	206 946	0	1 458 415	569 888
124	Egyéb építmények	4 637 244	0	0	4 637 244	0	0	0	0	4 637 244
13	MŰSZAKI GÉPEK, BERENDEZÉSEK, JÁRMŰVEK	33 714 905	1 070 890	0	34 785 795	29 933 360	2 946 319	0	32 879 679	1 906 116
131	Termelő gépek, berendezések, szerszámok, gyártóeszközök	17 464 081	340 000	0	17 804 081	14 679 969	2 467 110	0	17 147 079	657 002
135	Hírközlési berendezések	16 250 824	730 890	0	16 981 714	15 253 391	479 209	0	15 732 600	1 249 114
14	EGYÉB BERENDEZÉSEK, FELSZERELÉSEK, GÉPEK, JÁRMŰVEK	50 475 848	419 260	0	50 895 108	45 106 110	183 706	0	45 289 816	5 605 292
141	Üzemi (üzleti) gépek, berendezések, felszerelések	3 597 844	0	0	3 597 844	3 157 621	0	0	3 157 621	440 223
143	Irodai, igazgatási berendezések és felszerelések	46 878 004	419 260	0	47 297 264	41 948 489	183 706	0	42 132 195	5 165 069
1	ÖSSZESEN	262 813 860	2 450 650	0	328 580 548	138 971 942	25 009 981	0	236 398 337	28 866 173

Összehasonlíthatóság

Össze nem hasonlítható adatok

A Nordtelekom Nyrt. mérlegében az adatok – a jogszabályi változások miatti átrendezéseken túl – összehasonlíthatók az előző üzleti év megfelelő adatával.

Tétel átsorolások

A mérlegben az előző üzleti évhez képest – a jogszabályi változások miatti átrendezéseken túl – az egyes eszközök és kötelezettségek minősítése a valós és megbízható összképet befolyásoló módon nem változott.

Értékelési elvek változtatása

Az értékelési elvek alkalmazása – ideértve azok változtatásai is – a körülményekre tekintettel a valós és megbízható összképet érdemben nem befolyásolja.

Értékelési különbségek

Sajátos devizaárfolyam alkalmazásának hatásai

A Nordtelekom Nyrt. devizában meghatározott tételeinek átszámítás során alkalmazott árfolyam a megbízható és valós összképet nem befolyásolja. Sajátos devizaárfolyamot nem alkalmazott.

Mérlegen kívüli tételek

Kiegészítő melléklet

Nyitott határidős, opciós és swap ügyletek

A mérlegben nem látszó, a mérleg fordulónapjáig le nem zárt ügyletek miatti bemutatást kívánó, jelentős függő vagy biztos (jövőbeni) kötelezettség a fordulónapon nem áll fenn.

Nem látszó jövőbeni fizetési kötelezettségek

Olyan, a mérlegben meg nem jelentő pénzügyi kötelezettség, amely a pénzügyi helyzet értékelése szempontjából jelentőséggel bír, a fordulónapon nem volt.

Befektetett eszközök

Értékcsökkenési leírás utólagos módosítása

A terv szerinti elszámolásra kerülő értékcsökkenés megváltoztatására a tárgyidőszakban olyan mértékben nem került sor, hogy az a beszámolóra lényeges befolyással lett volna.

Értékcsökkenési leírás újbóli megállapítása

Terven felüli értékcsökkenési leírás elszámolása vagy annak visszairása kapcsán a beszámolási időszakban terv szerinti értékcsökkenési leírás ismételt megállapítása a beszámoló adataira nem gyakorolt lényeges hatást.

Forgóeszközök

Hátrasorolt eszközök

A mérlegben olyan bemutatást kívánó, jelentős követelés vagy hitelviszonyt megtestesítő értékpapír, amely az adósnál vagy a kibocsátónál hátrasorolt kötelezettségnek minősül, sem az előző évben, sem a tárgyévben nem szerepel.

Kötelezettségek

Biztosított kötelezettségek

A mérlegben kimutatott tárgyévi kötelezettségek között jelentős, zálogjoggal vagy hasonló jogokkal biztosított kötelezettség nem szerepel.

Kapottnál nagyobb összegben visszafizetendő kötelezettségek

A tárgyévi kötelezettségek között olyan bemutatás kívánó kötvénykibocsátás miatt tartozás, váltótartozás vagy egyéb kötelezettség nincs, ahol a visszafizetendő összeg nagyobb a kapott összegnél.

Eredménykimutatáshoz kapcsolódó kiegészítések

Össze nem hasonlítható adatok

A Nordtelekom Nyrt. eredménykimutatásában az adatok – a jogszabályi változások miatti átrendezéseken túl – összehasonlíthatók az előző üzleti év megfelelő adatával.

Bevételek

Bevételek alakulása

A Nordtelekom Nyrt. bevételeinek megoszlását és azok alakulását mutatja be az alábbi táblázat:

Bevételek alakulása és megoszlása

Bevétel-kategória	Előző év E Ft	Előző év %	Tárgyév E Ft	Tárgyév %
Árbevétel	68.854	98,44%	58.234	97,15%
Aktivált saját teljesítményérték	0	0,0%	0	0,0%
Egyéb bevételek	476	0,58%	100	0,18%
Pénzügyi műveletek bevételei	616	0,98%	1.606	2,67%
Bevételek összesen	69.946	100,0%	59.940	100,0%

Kapott támogatások bemutatása

A Nordtelekom Nyrt. a támogatási program keretében (központi, önkormányzati, nemzetközi forrásból vagy más gazdálkodótól a tevékenység fenntartására, fejlesztésére) végleges jelleggel kapott, illetve visszatérítendő (kötelezettségként kimutatott) támogatások folyósítása, felhasználása, elhatárolása körében érdemi beszámolási kötelezettséggel nem bír.

Ráfordítások

Ráfordítások alakulása

A Nordtelekom Nyrt. ráfordításainak megoszlását és azok alakulását mutatja be az alábbi táblázat:

Ráfordítások alakulása és megoszlása

Ráfordítás-kategória	Előző év E Ft	Előző év %	Tárgyév E Ft	Tárgyév %
Anyagjellegű ráfordítások	73.327	38,26%	42.289	28,90%
Személyi jellegű ráfordítások	5.786	1,04%	5.632	3,33%
Értékcsökkenési leírás	25.781	11,13%	25.010	17,09%

Egyéb ráfordítások	60.779	4,94%	22.715	16,05%
Pénzügyi műveletek ráfordításai	16.580	0,15%	50.678	34,63%
Ráfordítások összesen	182.253	100,0%	146.324	100,0%

Kutatás és kísérleti fejlesztés tárgyevi költségei

A tárgyidőszakban kutatási, kísérleti fejlesztési költség elkülönítetten nem kerül kimutatásra.

Eredmény

A jóváhagyásra jogosult testület által elfogadott határozat mindenben megegyezik az adózott eredmény felhasználásra vonatkozó javaslattal.

Bér- és létszámadatok

Létszámadatok

A tárgyévben foglalkoztatott munkavállalók átlagos statisztikai állományi létszámának állománycsoportonkénti bemutatása nem releváns, a valós és megbízható összképe megítélését nem befolyásolja. Az átlagos állományi létszám 2016.12.31-én 4 fő volt.

A felügyelőbizottság tagjai juttatásban nem részesültek.

Béradatok

A tárgyevi bérköltség részletes bemutatása érdemi információt nem nyújt.

Megnevezés	Szellemi	Fizikai
Fő	4	0
Bérköltség	4.471 e Ft	0 e Ft
Személyi jellegű egyéb kifizetés	48 e Ft	0 e Ft
Bérbírálatok	1113 e Ft	0 e Ft

Személyi jellegű egyéb kifizetések

A tárgyévben foglalkoztatott munkavállalók egyéb személyi jellegű kifizetései nem jelentősek, külön bemutatást nem igényelnek.

Engedélyek

Társaság tevékenységét az Nemzeti Média- és Hírközlési Hatóság engedélye alapján végzi.

Környezetvédelem

A gazdálkodónak sem az előző évben, sem a tárgyévben környezetvédelmi kötelezettsége nem volt. Ezzel kapcsolatban költséget nem számolt el, céltartalékokat nem képzett, a mérlegben meg nem jelenő környezetvédelmi, helyreállítási kötelezettsége nincs. A Nordtelekom Nyrt. veszélyes hulladékot, környezetre káros anyagot nem termel, nem tárol.

Konzolidáció

A Nordtelekom Nyrt. a Reenger Zrt.-t 2016. évre konszolidálja a 2000. évi C. törvény 116. §- 119. § 2. alapján.

Társaság adatai:

Név: Reenger Zrt.

Cím: 1074 Budapest, Dohány u. 12-14.

Cégjegyzék szám: 01-10-048150

Adószám: 24986160-2-42

A megbízható és valós összképhez szükséges további adatok

A számviteli törvény előírásainak alkalmazása, a számviteli alapelvek érvényesítése elegendő a megbízható és valós összképnek a mérlegben, eredménykimutatásban történő bemutatásához.